



Simplifying Diagnostics

SCOPRITE ARTERIE
OSTRUITE IN
1 MINUTO

MESI ABPI MD

Il dispositivo per la misurazione dell'indice Caviglia-Braccio più veloce al mondo

Una diagnosi accurata e oggettiva dell'arteriopatia periferica.

MISURAZIONE DI
1 MINUTO

1 min



MISURAZIONE
SIMULTANEA



PRINTOUT
DEL REPORT

Valutazione vascolare con Indice Caviglia- Braccio in 1 minuto

SISTEMA AVANZATO
PER UNA DIAGNOSI
COMPLETA NEL
SETTORE PRIMARIO

STEP 1 IDENTIFICARE I PAZIENTI

INDICAZIONI PER ABI BASATE SU ESC*:

- Eta >50 anni con ipertensione, dyslipidemia, diabete, LEAD in famiglia, fumatori
- Eta >65 anni
- Lesioni alle estremita inferiori che non guariscono
- Polso delle estremita inferiori anormale
- Malattia aterosclerotica coronarica, carotide o renale

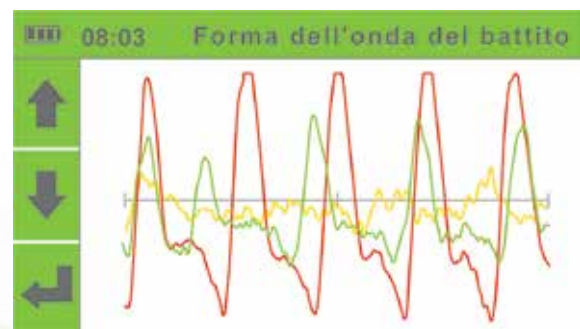
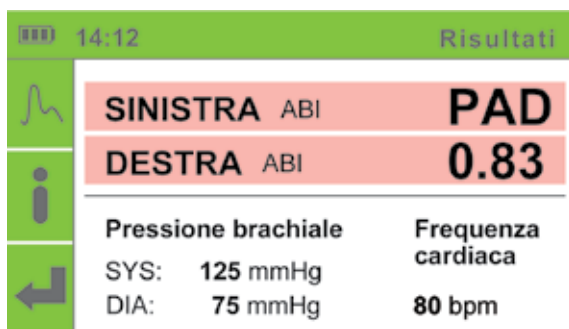
INDICAZIONI PER ABI BASATE SU WOCN*:

- Determinare flusso atriale adeguato prima della terapia a compressione
- Escludere PAD/LEAD con lesioni alle estremita inferiori
- Determinare il potenziale per la guarigione delle lesioni
- Valutare l'outcome terapeutico
- Determinare il livello di compressione sicuro

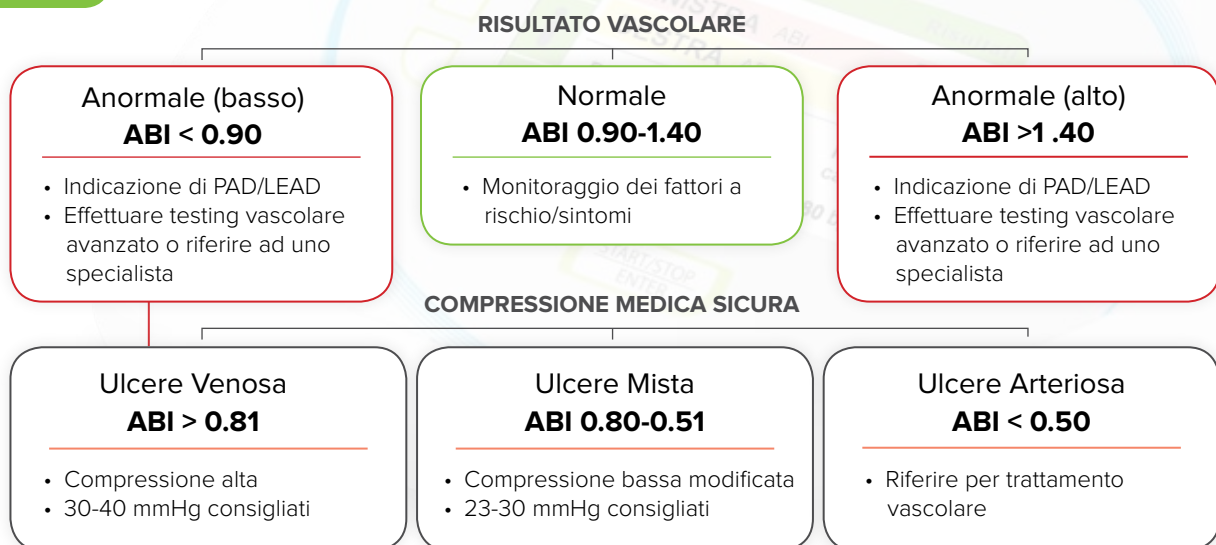
* 2017 ESC Clinical Practice Guidelines on Diagnosis and Treatment of Peripheral Arterial Diseases | ** ABI: Quick Reference Guide for Clinicians (WOCN guidelines)

STEP 2 MISURAZIONE INDICE ABI

INDICE ABI IN 1 MINUTO CON LA FORMA DELL'ONDA DEL BATTITO



STEP 3 DEFINIRE TRATTAMENTO



** ABI: Quick Reference Guide for Clinicians (WOCN guidelines) | *** »Inter-Society Consensus of the Management of Peripheral Arterial Disease (TASC II)

MESI, development of
medical devices, Ltd
Letališka cesta 3c,
1000 Ljubljana, Slovenia, EU

E: info@mesimedical.it
T: +386 1 620 34 87

No.1 Provider leader di tecnologia
per la misurazione dell'Indice
Caviglia - Braccio



Presenza mondiale

www.mesimedical.com



CE 1304, Certificato
ISO 9001 e ISO 13485



Produzione e sviluppo
Europei

Distributore autorizzato:

PHYSICOR
Avenue Cardinal-Mermillod 36
1227 - Carouge-Genève

E: information@physicor.ch
T: 022 301 31 30 F: 022 301 60 16