



Simplifying Diagnostics

DÉTECTEZ LES
ARTÈRES
STÉNOSEES EN
1 MINUTE

MESI ABPI MD

L'Indice de Pression Systolique le plus rapide au monde

Mesure rapide, précise et objective de l'Indice de Pression Systolique pour le dépistage des artériopathies oblitérantes des membres inférieurs.

MESURE
EN 1 MIN

1 min



MESURE
SIMULTANÉE



IMPRESSION
D'UN RAPPORT

www.mesimedical.com

Protocole d'évaluation vasculaire

avec la mesure de l'Indice de Pression Systolique en 1 minute

SYSTEME AVANCÉ
POUR UN DIAGNOSTIC
COMPLET EN SOINS
PRIMAIRE

ÉTAPE 1 IDENTIFIER LES PATIENTS

INDICATIONS DE L'IPS SELON L'ESC*:

- Age > 50 ans, fumeur, ou hypertendu, ou dyslipidémique, ou diabétique, ou avec des antécédents familiaux d'AOMI (artériopathie oblitérante des membres inférieurs)
- Age > 65ans
- Absence de pouls périphérique et/ou bruit artériel
- Plaies avec retard de cicatrisation sur les membres inférieurs
- Présence de maladies athéromateuses (plaques coronariennes et/ou carotidiennes)

INDICATIONS DE L'IPS SELON LA WOCN**:

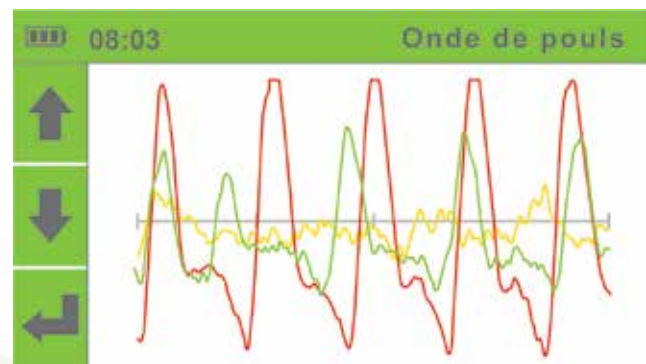
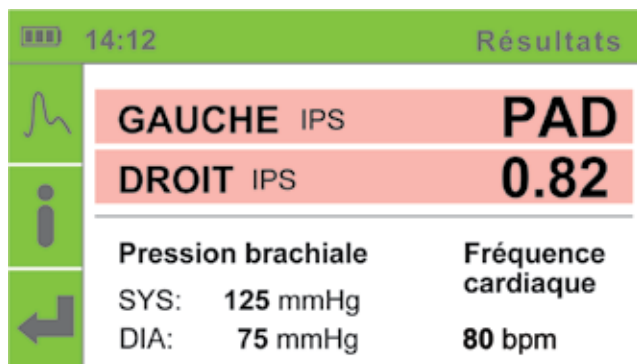
- Déterminer le flux artériel avant une thérapie compressive
- Écarter une origine artérielle d'une plaie d'un membre inférieur
- Évaluer le potentiel de cicatrisation
- Évaluer le résultat thérapeutique
- Déterminer le niveau de compression sans risque

* 2017 ESC Clinical Practice Guidelines on Diagnosis and Treatment of Peripheral Arterial Diseases

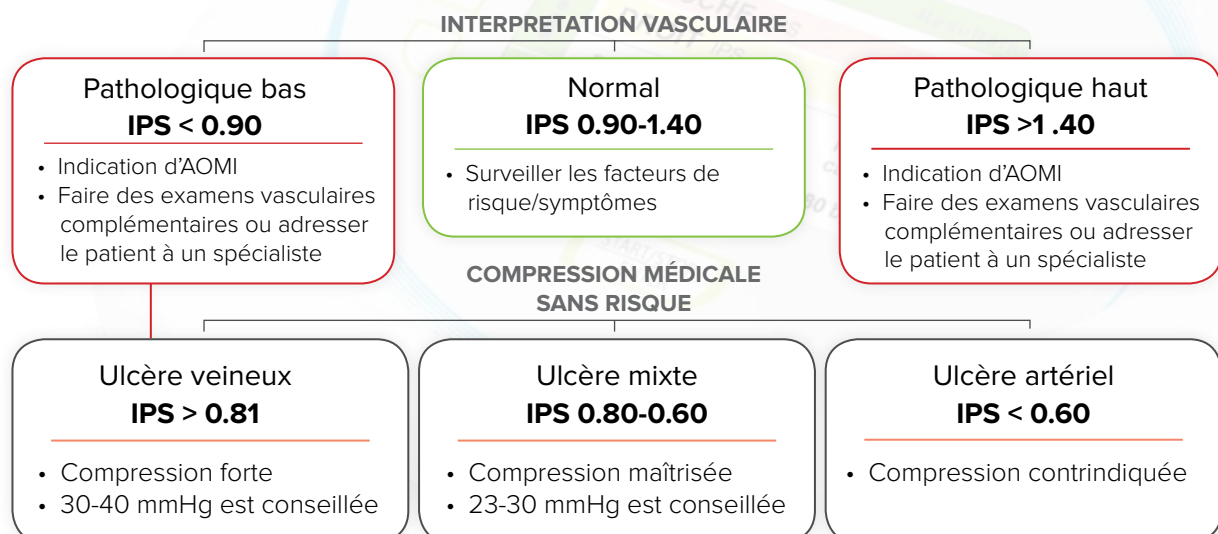
** ABI: Quick Reference Guide for Clinicians (WOCN guidelines)

ÉTAPE 2 RÉALISER UNE MESURE DE L'IPS

MESURE AUTOMATIQUE DE L'IPS EN 1 MIN AVEC ENREGISTREMENT DES ONDES DE POULS



ÉTAPE 3 DÉFINIR LE TRAITEMENT



** ABI: Quick Reference Guide for Clinicians (WOCN guidelines) | *** »Inter-Society Consensus of the Management of Peripheral Arterial Disease (TASC II)